



EURO DOOR
PRODUCENT DRZWI

EURO DOOR Sp. z o.o.
eurodoor@eurodoor.krakow.pl

www.eurodoor.krakow.pl

INDIVIDUAL LINE
zaprojektuj swoje drzwi, my je wykonamy



EURO DOOR

PRODUCENT DRZWI

ORYGINALNA KOLORYSTYKA:

- naturalnego drewna pochodzącego z całego świata
- o niepowtarzalnym usłojeniu i barwach,
- z największym na rynku wyborem fornirów naturalnych i modyfikowanych,
- z indywidualnym wyborem forniru z osobna na każde zamówienie (ta sama partia drewna),
- z możliwością prezentacji próbki drewna lub jego wyboru wraz z klientem (z firmami meblowymi),
- z opcją indywidualnego barwienia pod wskazany kolor podłogi, mebli, itp..
- w pełnej palecie kolorów NCS i RAL lakierów kryjących,
- w różnych stopniach połysku,
- z efektem trójwymiarowości drewna (szczotkowanie struktury drewna),
- z różnymi technikami wykończeń i barwień: bielenie, patynowanie, przecieranie, itp.

ZAAWANSOWANA TECHNOLOGIA:

- produkcji „na wymiar” pod istniejące otwory ścienne,
- z szeroką możliwością zmian modeli skrzydeł, lub produkcja wg projektu indywidualnego,
- drzwi bezprzylgowych o efekcie jednolitej płaszczyzny skrzydła i ościeżnicy,
- z najwyższej jakości zawiasami chowanymi i zamkami magnetycznymi,
- o nietypowych wysokościach do 2,75m (lub więcej), oraz niestandardowych szerokościach,
- drzwi w każdej koncepcji otwierania: przesuwne, przesuwne w kasetach, o odwróconym domykaniu i wiele innych,
- drzwi w niewidocznych ościeżnicach podtynkowych lub niewidoczne skrzydła w zabudowach panelowych ścian (ścianach fornirowanych),
- drzwi z supraportami, naświetlami, całoszkłone
- z możliwością produkcji dodatkowych elementów takich jak: listwy przypodłogowe, blaty, półki, fronty i inne,

FORNIRY



wybrane forniry z grupy CLASSIC:



wybrane forniry z grupy UNIQUE I:



wybrane forniry z grupy UNIQUE II:



wybrane forniry z grupy MEDIUM:



wybrane forniry z grupy EXCLUSIVE:



inne wybrane forniry (nie sklasyfikowane):



- piękno naturalnego drewna pochodzącego z całego świata,

- największy na rynku wybór fornirów naturalnych i modyfikowanych, usystematyzowanych według 5 grup cenowych, a także wiele spoza klasyfikacji,

- indywidualny dobór forniru na każde zamówienie, dające najwyższą powtarzalność kolorystyki i usłojenia,

- możliwość indywidualnej selekcji, prezentacji forniru przeznaczonego do produkcji, lub nawet jego wyboru wraz klientem, firmą meblową, etc.

- możliwość realizacji z wszystkich dostępnych na rynku fornirów,

- ogromna wiedza w zakresie zmian kolorystyki gatunków drewna, poparta wieloletnim doświadczeniem,

- szeroka znajomość wykorzystania poszczególnych gatunków drewna do produkcji elementów takich jak schody, podłogi, meble, itp.

WYBARWIENIA



WYBARWIENIA:

- indywidualne barwienie drewna, dopasowane do koloru podłóg, schodów, mebli, itp.
- potężny wybór kolorystyki bejc ze standardowych palet, a także możliwość stosowania bejc spoza naszej oferty, wspólnie z firmami produkującymi inne elementy wykończeniowe,
- z możliwością przygotowania próbek kolorystycznych, najczęściej w kilku różnych odcieniach,
- prezentowane próbki wykonywane na fornirze przeznaczonym do produkcji danego zamówienia, co finalnie pozwala uzyskać najwyższe odwzorowanie drzwi względem prezentowanej próbki,
- różnorodne efekty wizualne dzięki stosowaniu różnych technik wybarwień: bielenie, przecieranie, patynowanie, zmiana transparentności bejcy, itp.
- bezpośrednie barwienie drewna a następnie doskonałe zabezpieczenie jego struktury wielowarstwowymi powłokami chemoutwardzalnych lakierów bezbarwnych,
- finalne warstwy lakieru bezbarwnego w różnych stopniach połysku: półmat (standard), głęboki mat, lub wysoki połysk (high gloss),
- możliwość uzyskania efektu trójwymiarowości (3D) poprzez stosowanie wstępnego szrotkowania struktury drewna,

LAKIERY KRYJĄCE






- produkcja w pełnej palecie kolorystycznej NCS i RAL, dająca potężne możliwości wyboru z gamy ponad 2,5 tysiąca kolorów,
- bogate możliwości zmiany ciepła i tonacji koloru białego i czarnego,
- lakiery kryjące w różnych stopniach połysku: półmat (standard), głęboki mat lub wysoki połysk (high gloss),
- z opcją wykonania próbek kolorystycznych do prezentacji klientowi,
- w standardzie drzwi z efektem idealnie gładkiej powierzchni, lub też opcjonalnie z widoczną strukturą drewna (3D - fornir szrotkowany),


DODATKOWE OZNACZENIA

- | | | | |
|------------|-------------------------------|------------|-----------------------------------|
| PM | - półmatowy stopień połysku, | COL | - barwienie (bejcowanie) forniru, |
| MAT | - głęboki mat, | 3D | - efekt 3D, fornir szrotkowany, |
| HG | - wysoki połysk (high gloss), | | |









WIZUALNOŚĆ:

-  drzwi z modyfikowanymi proporcjami wg indywidualnego projektu (zmiennie proporcje elementów drewnianych i szyb, ilości szyb, itp.)
-  wybrane modele również w ustandaryzowanej linii wzorniczej (pytaj o ofertę drzwi UNIFIED LINE)
-  drzwi bezprzylgowe / bezfelcowe z efektem jednolitej płaszczyzny skrzydła i ościeżnicy (opasek wykończeniowych)
-  wysokiej jakości szkło hartowane 8 mm, satyna (standard, trawione chemicznie) lub przezroczyste, możliwe również kolory grafit lub brąz, opcja laminowanego szkła hartowanego, opcja szkła lakierowanego w pełnej palecie kolorów RAL, możliwość stosowania różnorodnych technik zdobniczych szkła (piaskowanie, frezowanie, laminacja fototapet, fusing, itp.)
-  zawiasy chowane renomowanej firmy KOBLENZ (opcjonalnie), o doskonałej odporności na obciążenia nawet do 95 kg, z regulacją 3D, w ilości 3 sztuk dla standardowej wysokości (lub więcej)

-  zamki magnetyczne, pod klucz pokojowy, wkładkę lub rozetę wc





WYMIAROWANIE:

-  drzwi wykonywane pod wymiar pod istniejące otwory ścienne, w zakresie standardowym: wysokość do 206,5 cm mierzona co 5 mm, szerokość do 110 cm mierzona co 5 mm, w szczególnych przypadkach możliwość produkcji drzwi na ścisły wymiar
-  nietypowe wysokości drzwi: do wymiaru ościeżnicy 270 cm bez ograniczeń, powyżej tej wartości po dodatkowych ustaleniach
-  typowe szerokości drzwi: do wymiaru ościeżnicy 110 cm bez ograniczeń, powyżej tej wartości po dodatkowych ustaleniach
-  ościeżnice na pełną głębokość / grubość ściany, z dodatkową regulacją w standardzie + 2 cm, opcjonalnie + 5 cm
-  możliwość zmiany szerokości opasek wykończeniowych, przyjęty standard 8 cm, zmienność w zakresie 4 - 10 cm, szersze wymiary opasek w formie zabudowy panelowych ścian (z opaskami górnymi >10 cm / z supraportami / w ścianach panelowych)
-  prześwity pod skrzydłem drzwiowym ustalane indywidualnie (w przypadku rekuperacyjnych systemów wentylacji pomieszczeń)


RODZAJE I FUNKCJONALNOŚĆ:

-  drzwi „odwrotne” tj. drzwi otwierane do wnętrza ościeżnicy, z efektem jednolitej płaszczyzny w momencie zamknięcia po stronie przeciwnej niż kierunek otwierania
-  drzwi z niewidocznymi ościeżnicami podtynkowymi (Invisible door), w każdym wykończeniu, również do malowania farbami ściennymi, na wymiar, również o niestandardowych wysokościach do 270cm
-  drzwi przesuwne na systemach ściennych i sufitowych, systemy do skrzydeł drewnianych i szklanych, ponadto systemy przesuwne teleskopowe, synchroniczne, przesuwno - obrotowe, do drzwi składanych i inne
-  drzwi przesuwne w kasetach (chowane w ścianę), kasety ościeżnicowe i bezościeżnicowe, pod wymiar, również o niestandardowych wysokościach i szerokościach
-  drzwi dwuskrzydłowe i wieloskrzydłowe, drzwi z dostawkami otwieranymi i stałymi
-  drzwi z supraportami (podwyższonymi opaskami górnymi lub panelami do pełnej wysokości pomieszczeń), drzwi w zabudowach panelowych ścian (ścianach fornirowanych), jedno i wieloskrzydłowe konstrukcje ścian Multidoor, ścianki fornirowane, lakierowane i szklane
-  drzwi z nasświetlami górnymi i bocznymi, doświetla stałe w ramach drewnianych i całoszklane bezramowe
-  drzwi całoszklane w ościeżnicach drewnianych, z możliwością wykonywania indywidualnych technik zdobniczych szkła

DODATKOWE AKCESORIA:

-  lustra szklane: srebrne (standard), opcjonalnie kolory grafit lub brąz, szkło lakierowane (Iacobel), również w wersji hartowanej
-  opcjonalne wypełnienie z płyty wiórowej - do drzwi o podwyższonej odporności termicznej i akustycznej
-  progi samoopadowe - do drzwi o podwyższonej szczelności (np. garaży)
-  zawiasy do szkła typu prysznicowego (GX), wahadłowe lub obrotowe







GRUPA MODELI PRZESZKLONIONYCH



10-11

12-13

14-15

GRUPA MODELI PRZESZKLONIONYCH



16-17

18-19

20-21

GRUPA MODELI PEŁNYCH



22-23

24-25

26-27

28-29

GRUPA MODELI PEŁNYCH I STYLIZOWANYCH



10-11

34-35

36-37

38-39

GRUPA MODELI SZKŁANYCH I NIETYPOWYCH



30-31

32-33

42-43

46-47

48-49